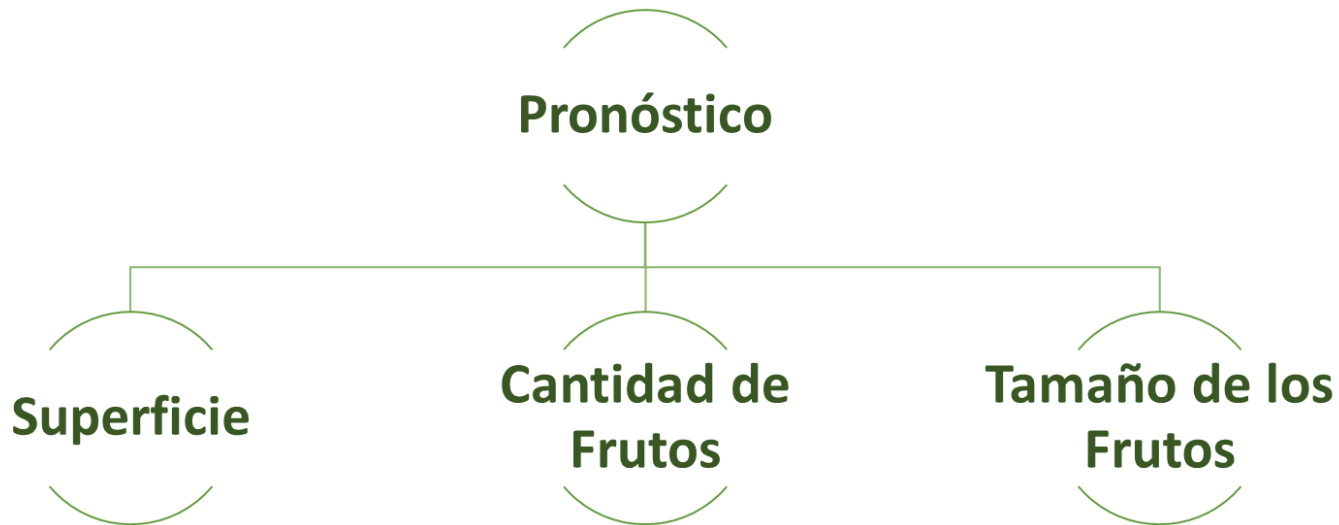




PRONÓSTICO DE COSECHA FRUTÍCOLA

TEMPORADA 2021-2022

Bases de la Estimación Anticipada de Cosecha





SUPERFICIE

Durazno Industria: *Actualización de Superficie de Durazno Industria 2020*

Durazno Fresco: *Censo Frutícola Provincial 2010 y actualizaciones.*

Pera: *Digitalización de Parcelas 2018*

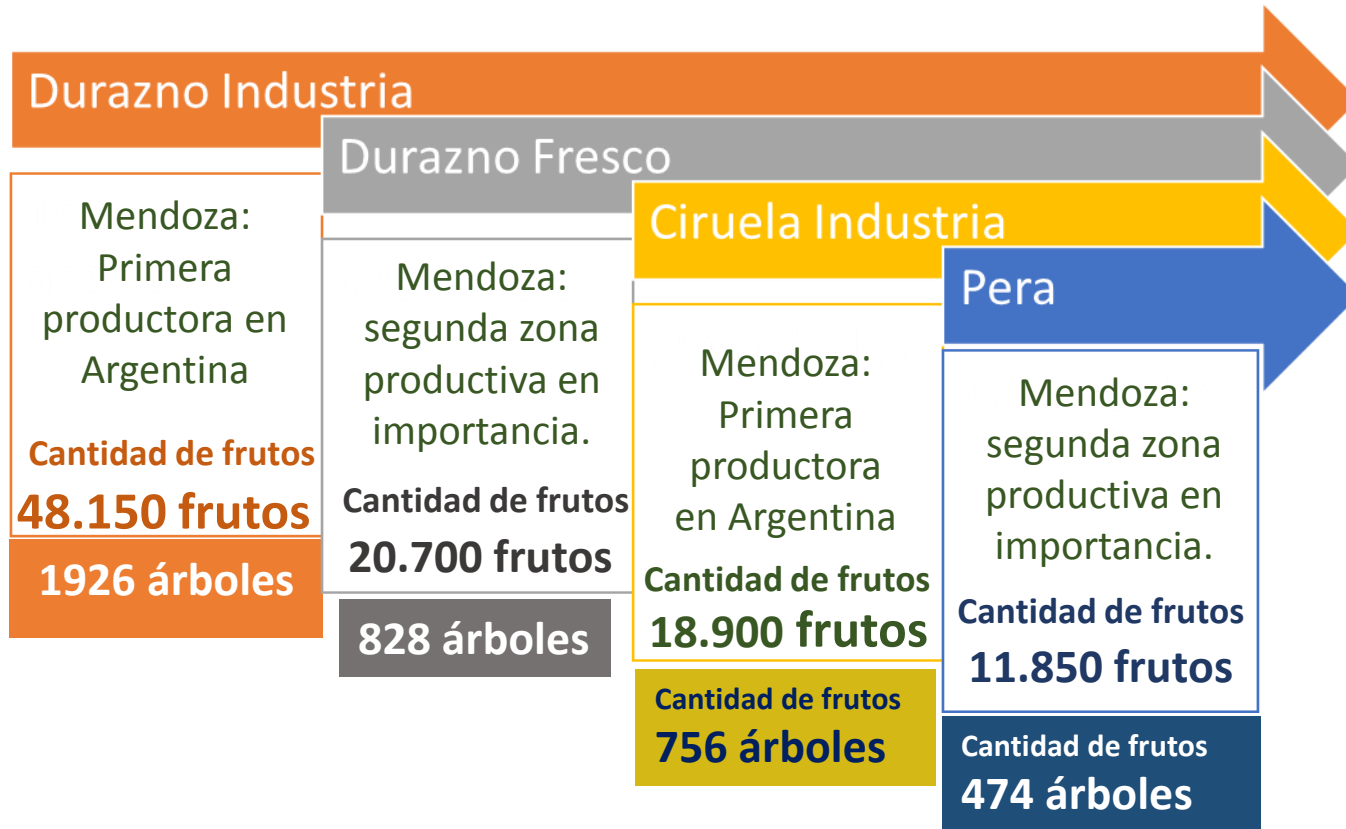
Ciruela Industria: *Censo Frutícola Provincial 2010 y*

Censo Productores Ciruela Industria 2021 (parcial)

Superficie efectiva de 4 a 20 años, en el caso de duraznos.

De 6 a 40, en el caso de ciruelas y peras, montes en buen estado vegetativo.

IMPORTANCIA RELATIVA DE LOS CULTIVOS EN ESTUDIO



En el mes de noviembre se recorren cuarteles productivos comerciales y se realiza el conteo de árboles

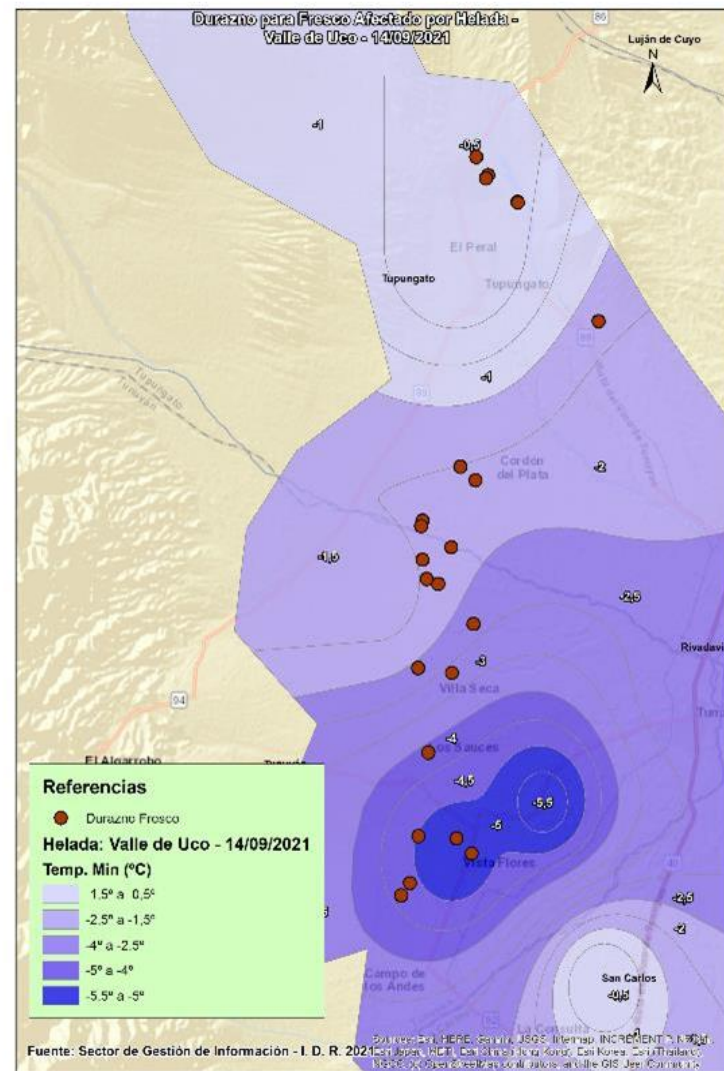
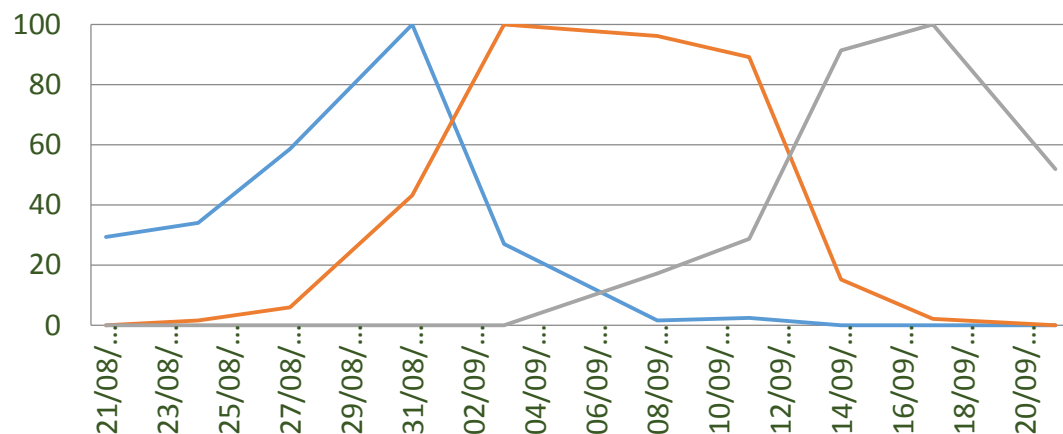


DURAZNO EN FRESCO 2021 - 2022

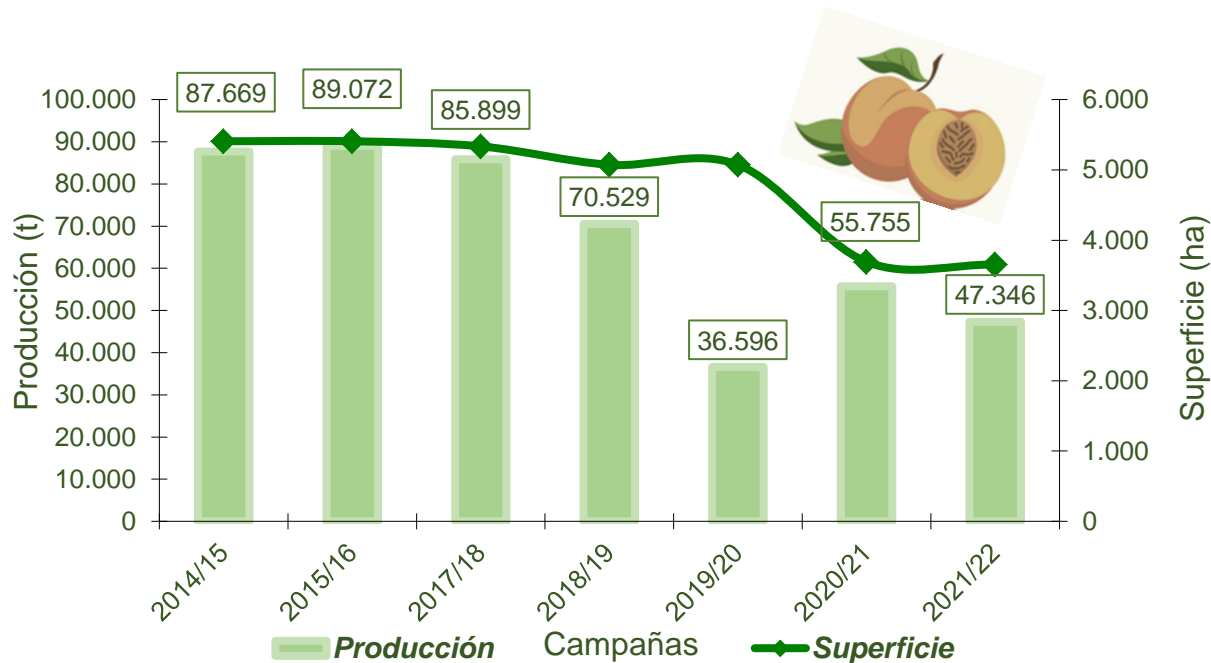


Rich Lady Valle de Uco

— Corola Visible — Flor Abierta — Fruto Cuajado

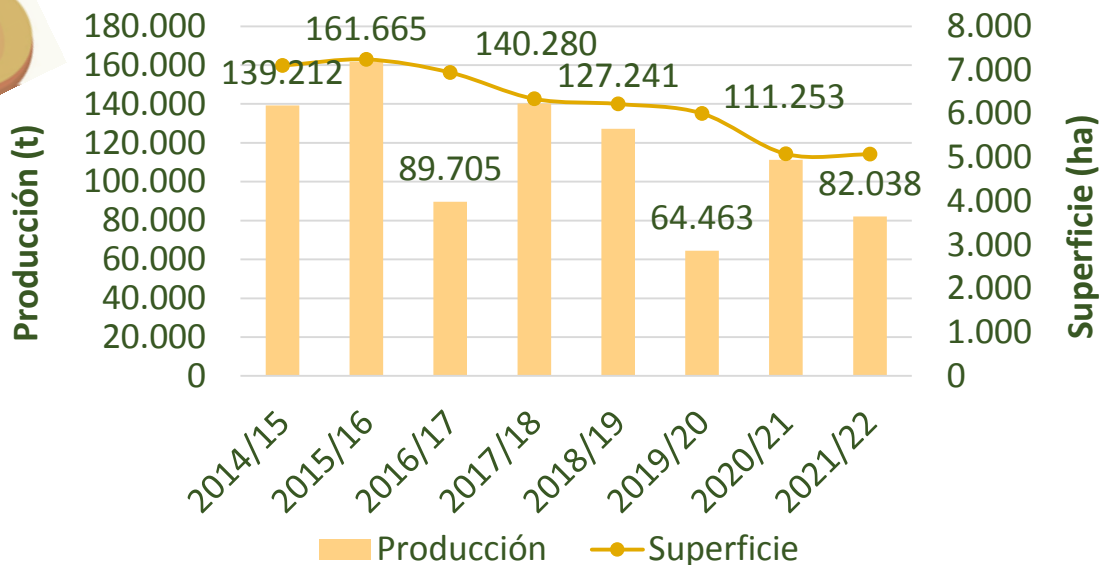


PRODUCCIÓN/SUPERFICIE DE DURAZNO FRESCO



PRODUCCIÓN ESTIMADA - DURAZNO CONSUMO CAMPAÑA 2021/22										
VARIEDAD	ZONA ESTE		ZONA NORTE		VALLE DE UCO		ZONA SUR		TOTAL	
	SUPERFICIE (ha.)	PRODUCCIÓN (t)	SUPERFICIE (ha.)	PRODUCCIÓN (t)	SUPERFICIE (ha.)	PRODUCCIÓN (t)	SUPERFICIE (ha.)	PRODUCCIÓN (t)	SUPERFICIE (ha.)	PRODUCCIÓN (t)
<i>O'Henry</i>	21	351	19	322	387	7.589	117	814	545	9.076
<i>June Gold</i>	42	402	18	307	9	87	56	398	125	1.194
<i>Aniversario INTA</i>	70	517	12	86	31	231	33	241	146	1.075
<i>María Blanca</i>	47	371	25	195	38	298	50	396	160	1.261
<i>Caldessi 2000</i>	46	510	22	457	64	1.350	84	1.471	215	3.787
<i>Elegant Lady</i>	41	705	7	127	167	2.903	60	1.044	276	4.780
<i>Otras Variedades</i>	459	4.033	156	2.993	671	12.857	901	6.291	2.187	26.174
TOTAL	726	6.891	259	4.486	1.367	25.315	1.301	10.654	3.653	47.346

PRODUCCIÓN/SUPERFICIE DURAZNO EN FRESCO



PRODUCCIÓN ESTIMADA - DURAZNO INDUSTRIA

CAMPAÑA 2021/22

VARIEDAD	ZONA ESTE		ZONA NORTE		VALLE DE UCO		ZONA SUR		TOTAL	
	SUPERFICIE (ha.)	PRODUCCIÓN (t)	SUPERFICIE (ha.)	PRODUCCIÓN (t)	SUPERFICIE (ha.)	PRODUCCIÓN (t)	SUPERFICIE (ha.)	PRODUCCIÓN (t)	SUPERFICIE (ha.)	PRODUCCIÓN (t)
<i>Bowen</i>	52	620	15	314	297	7.540	363	1.438	727	9.912
<i>Loadel</i>	36	506	4	73	215	4.570	112	1.009	368	6.158
<i>Andross</i>	28	416	1	18	327	5.481	120	1.773	476	7.689
<i>Dr. Davis</i>	6	53	12	184	329	4.072	222	1.031	569	5.339
<i>Ross</i>	23	318	29	575	192	4.210	42	252	286	5.355
<i>Pavia Catherine</i>	37	539	21	528	744	18.161	237	1.143	1.039	20.371
<i>Carson</i>	50	776	0	0	275	5.787	25	109	350	6.672
<i>Hesse</i>	8	106	25	510	259	6.138	10	59	301	6.813
<i>Otras Variedades</i>	53	735	67	1.371	433	9.177	403	2.445	955	13.728
TOTAL	293	4.069	174	3.573	3.070	65.137	1.533	9.260	5.071	82.038