

# CEREZA

TEMPORADA 2021-2022



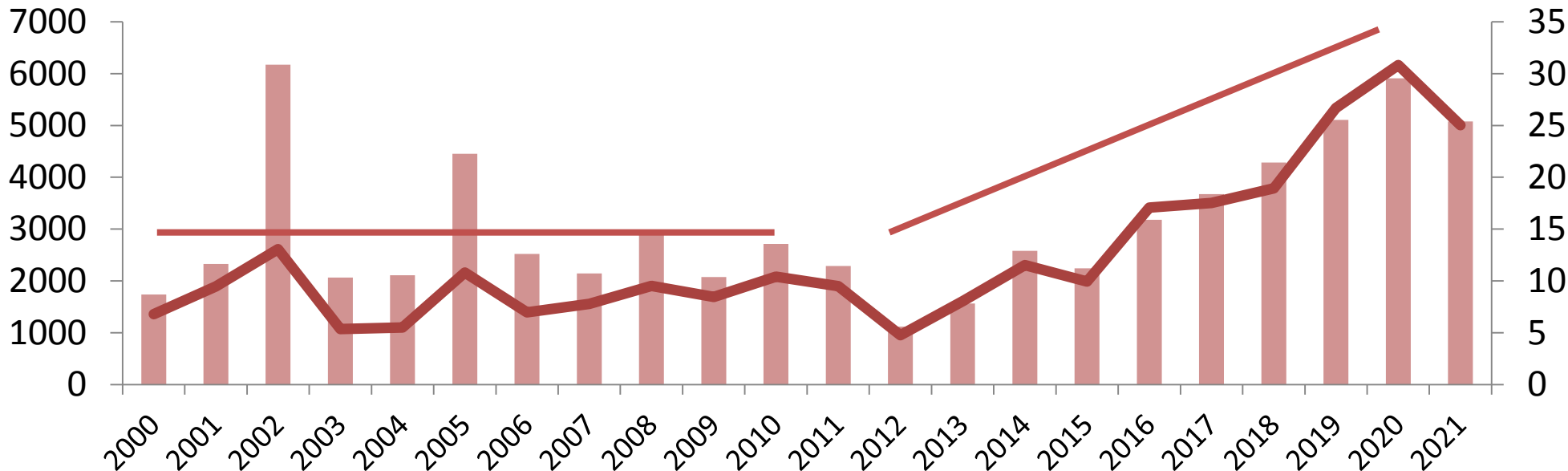
**Exportaciones**

# EXPORTACIONES ARGENTINAS

Toneladas

Toneladas Usd

millones  
dolares



## Cantidad

- Tendencia Creciente desde año 2012
- Oscilación y estancamiento hasta 2011
- Importante incremento en últimos años
- **Valor en dólares**
- Valor creciente de las desde el año 2012
- Incremento en el precio promedio de las expo

Máx. (2002)

**6.173**

Toneladas

Máx. (2020)

**30,8**

millones USD

Mín. (2012)

**1.120**

Toneladas

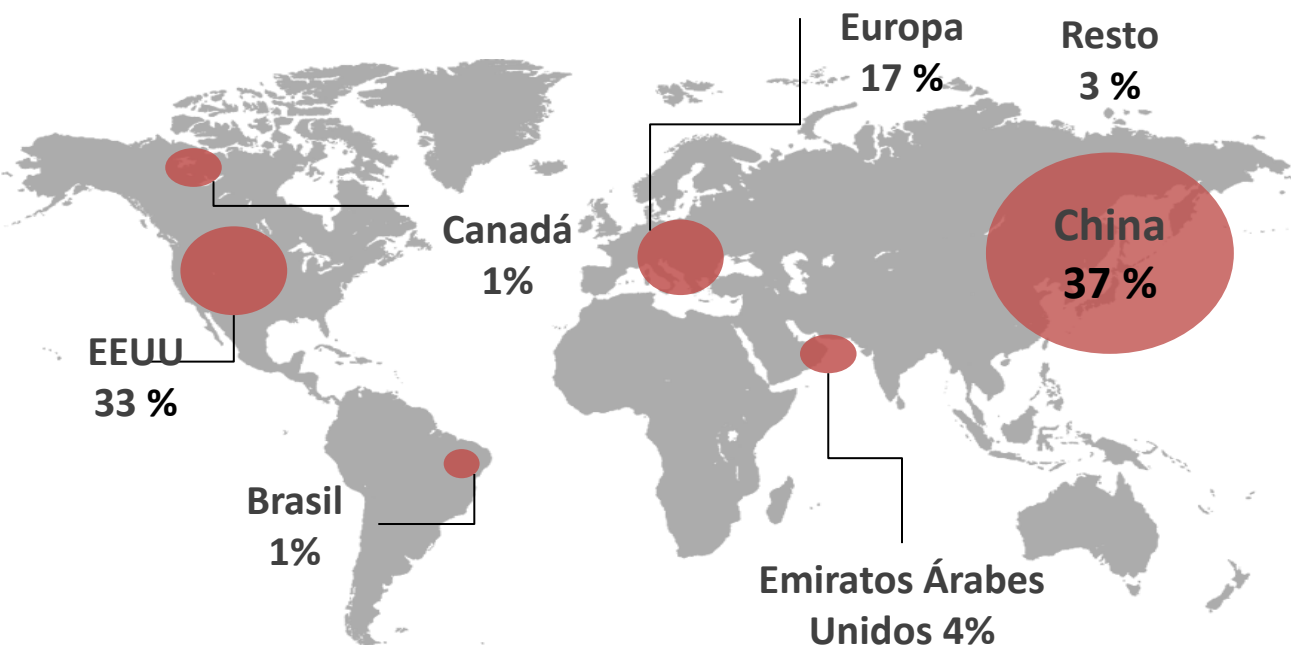
Mín. (2012)

**4,7**

millones USD

# DESTINOS DE LAS EXPORTACIONES

Medidas en Toneladas



## Precio promedio por destino

País	Kg expo	Precio kg
China	1.859.015	4,58
EEUU	1.671.442	5,29
España	392.951	4,69
Reino Unido	314.850	5,64
EAU	214.365	4,86
Hong Kong	106.160	4,80
Francia	91.440	4,89
Singapur	85.220	4,76

## Cantidad

- Las Exportaciones a China se fortalecieron en los dos últimos años
- El segundo destino fue EEUU y en los últimos años también crecieron en forma significativa
- **Valor en dólares**
- Los mejores precios de las expo. (Reino Unido, Hong Kong y EEUU)



# EVALUACION ECONÓMICA DE LA ACTIVIDAD PRIMARIA

**Unidad Mínima**  
**Modelos Tecnificados**



## METODOLOGIA DE EVALUACION ECONOMICA

IDENTIFICAR

→ El modelo y  
sus componentes

CUANTIFICAR

Los factores  
de producción

VALORAR

ORDENAR

Llevar los valores  
a anualidad

COMPARAR

Construir  
indicadores

IDENTIFICAR

CARACTERIZAR LA  
SITUACIÓN EN LA  
PROVINCIA

Y

DETERMINAR LOS  
MODELOS  
REPRESENTATIVOS

CON LAS SIGUIENTES  
VARIABLES

- Zonas Importantes
- Hectáreas Cultivadas
- Producción Obtenida
- Variedades
- Tamaño
- Rendimientos
- Sistema de Plantación
- Sistema de Conducción
- Sistema de Riego
- Infraestructura



**CUANTIFICAR**



**LABORES  
(Ciclo Productivo)**

- Requerimientos de Insumos
- Requerimientos de M. O.
- Requerimientos servicios

**Requerimientos  
de Maquinarias e  
Implementos**

- Vida Útil de Maquinarias e Implementos (inversión)

**VALORAR**



**Costo Operativo  
Por Ha y Kg**

- Son las labores culturales mas los costos de gestión

**Costo Total  
Por Ha y Kg**

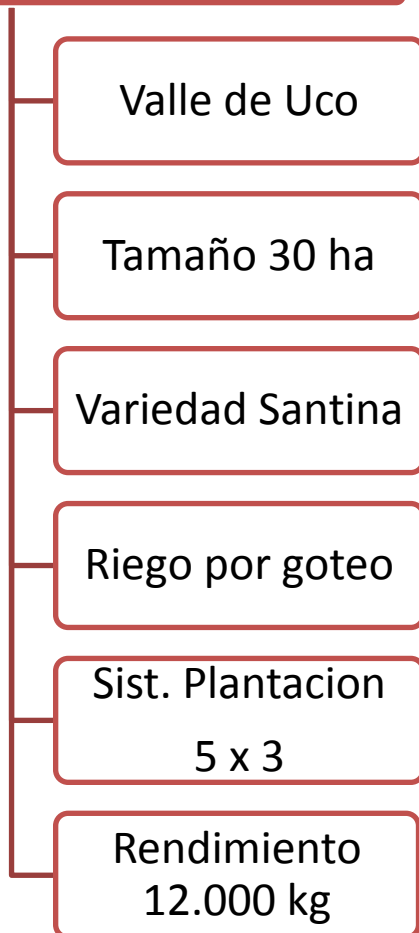
- Costos operativos + costos económicos (reinversiones y amortización)

**INDICADORES  
Ingresos – beneficios-  
Margen- Unidad Mínima**



## MODELO BAJO ANALISIS

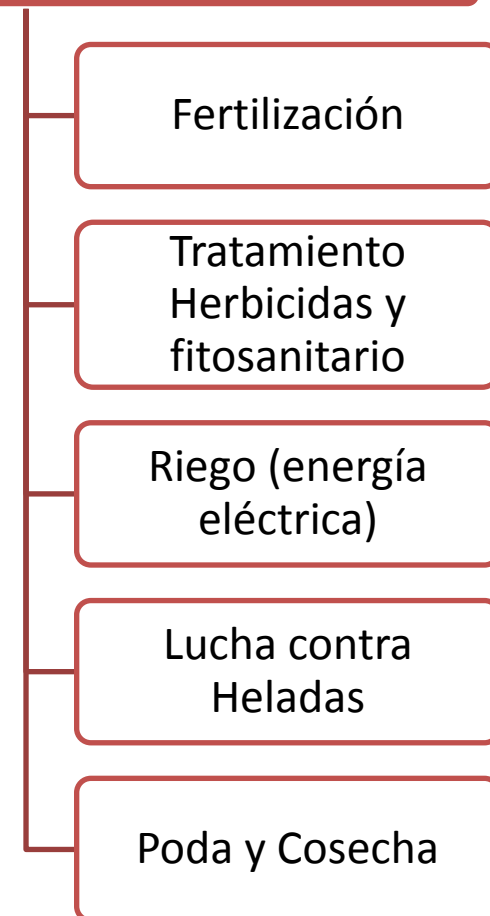
### MODELO TECNIFICADO



### Mano de obra



### Actividades

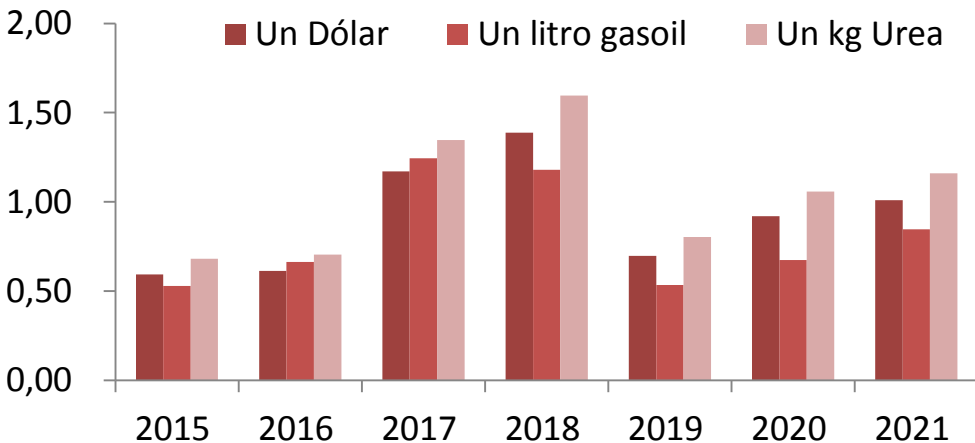




# Resultados

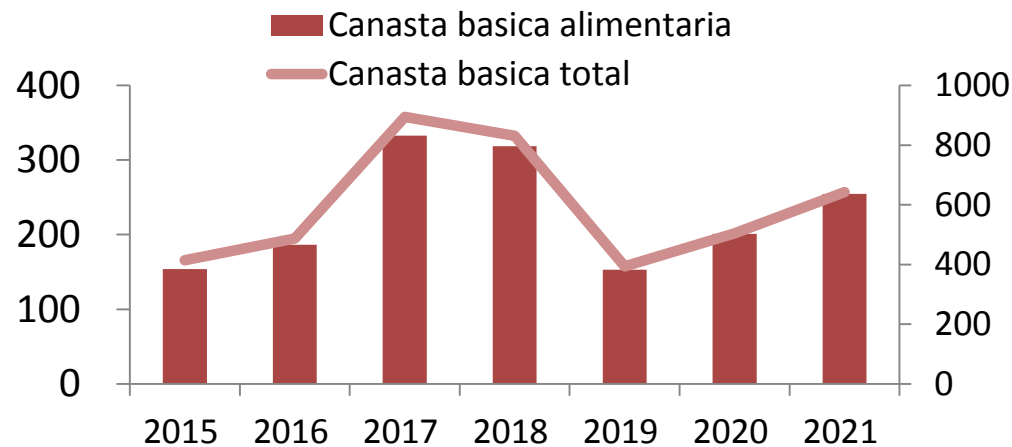
# INDICADORES – Poder Adquisitivo

## Cuantos Kg de cereza necesito para comprar un...



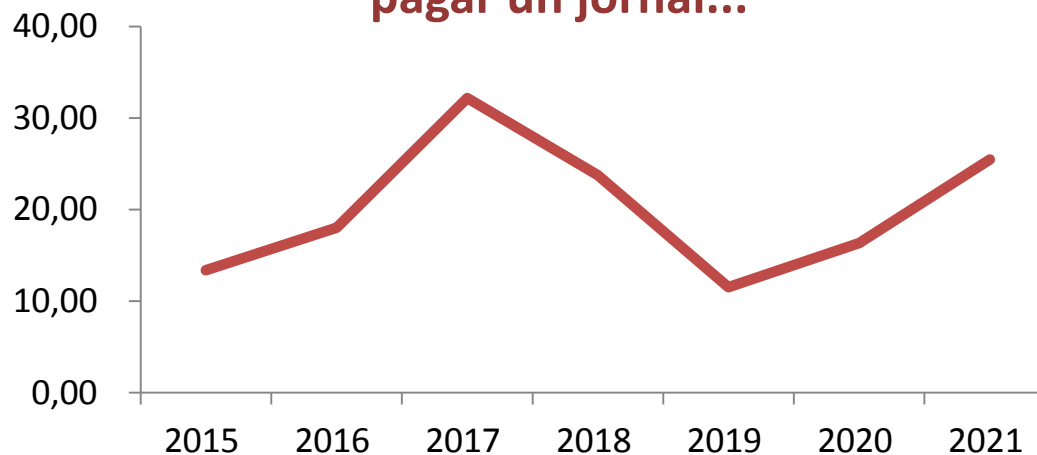
Fuente: BCRA, CECHA y Bolsa de Comercio de Mendoza

## Cuantos Kg de ciruela necesito para cubrir la Canasta Basica...



Fuente: DEIE y Bolsa de Comercio de Mendoza

## Cuantos Kg de ciruela necesito para pagar un jornal...



Fuente: Bolsa de Comercio de Mendoza

# INDICADORES - Poder Adquisitivo

Cuantos kg de cereza (industria) necesito para comprar/pagar...



Un Dólar **1,01**

Kilogramos de cereza



1 litro Gasoil **0,85**

Kilogramos de cereza



Un kg Urea **1,16**

Kilogramos de cereza



Un jornal **25**

Kilogramos de cereza



Una CBA **205**

Kilogramos de cereza



Una CBT **642**

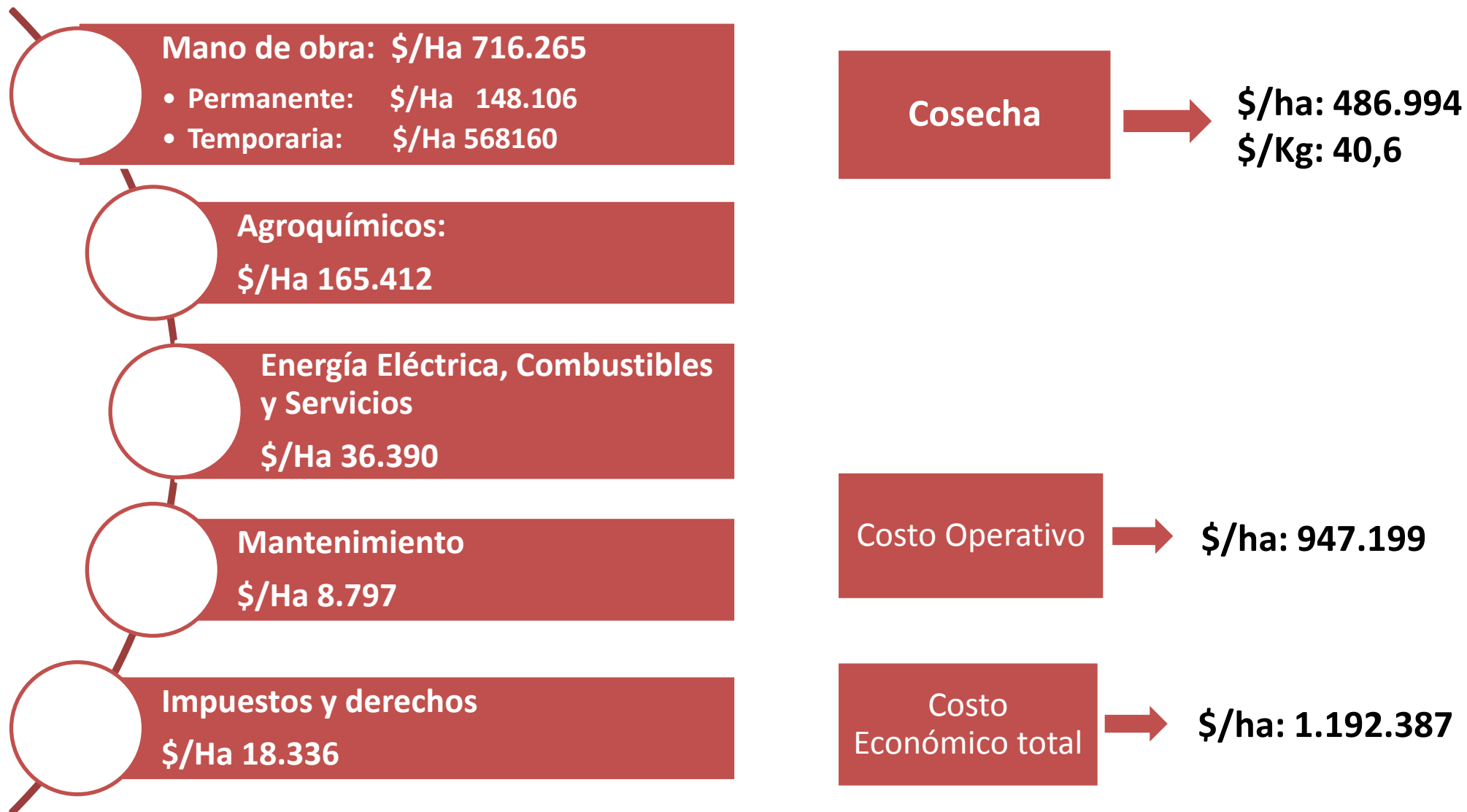
Kilogramos de cereza

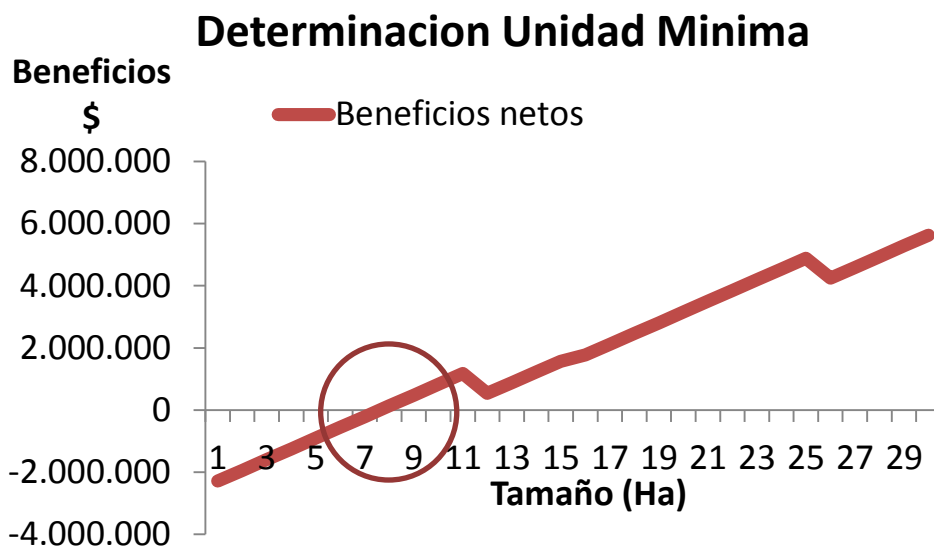
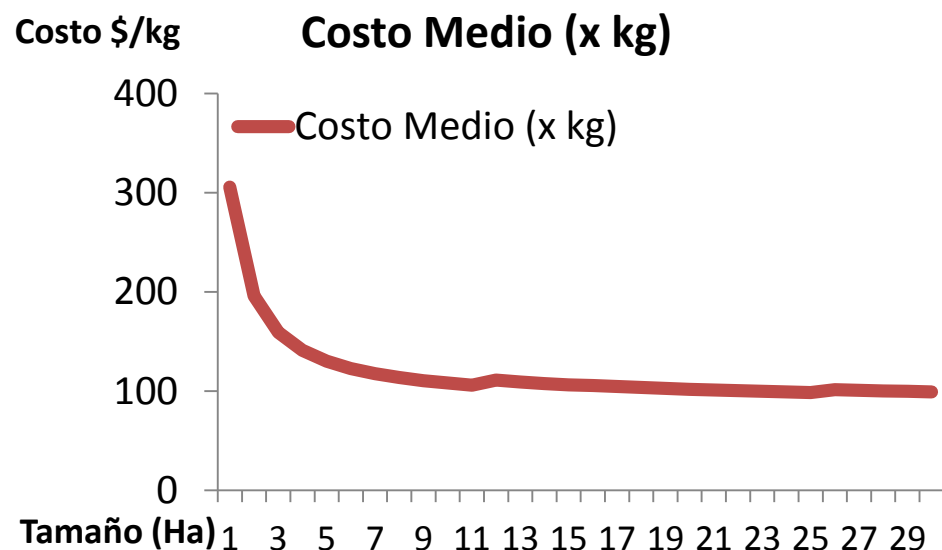
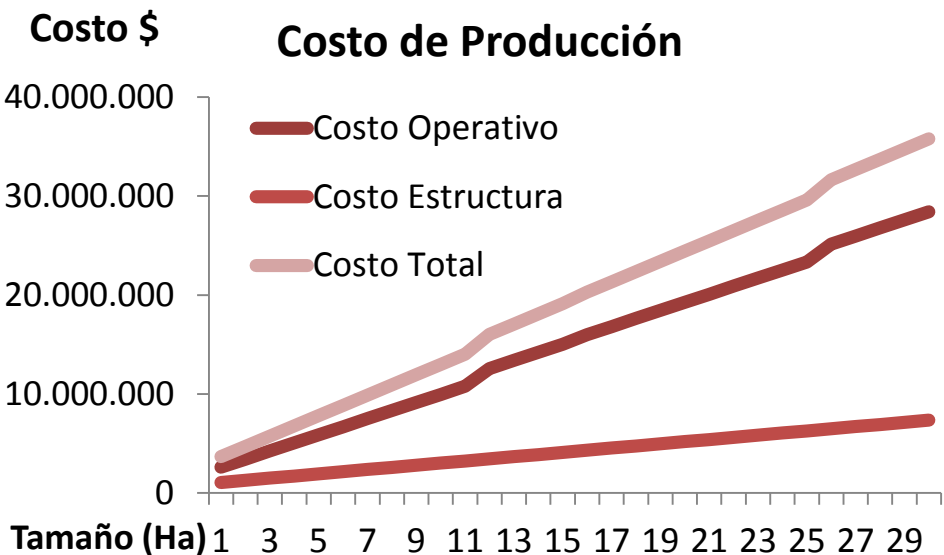
\*CBA: Canasta Básica Alimentaria (DEIE)

\*CBT: Canasta Básica Total (DEIE)



## INDICADORES DE COSTO







## RESULTADOS





## SENSIBILIDAD DE LOS RESULTADOS

